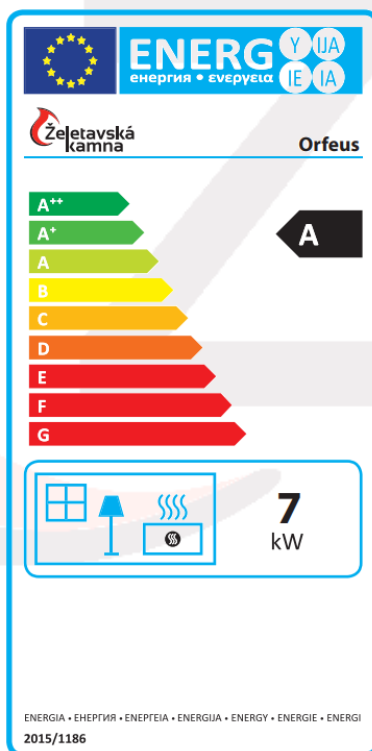


TECHNICKÁ DATA

ORFEUS (E1)

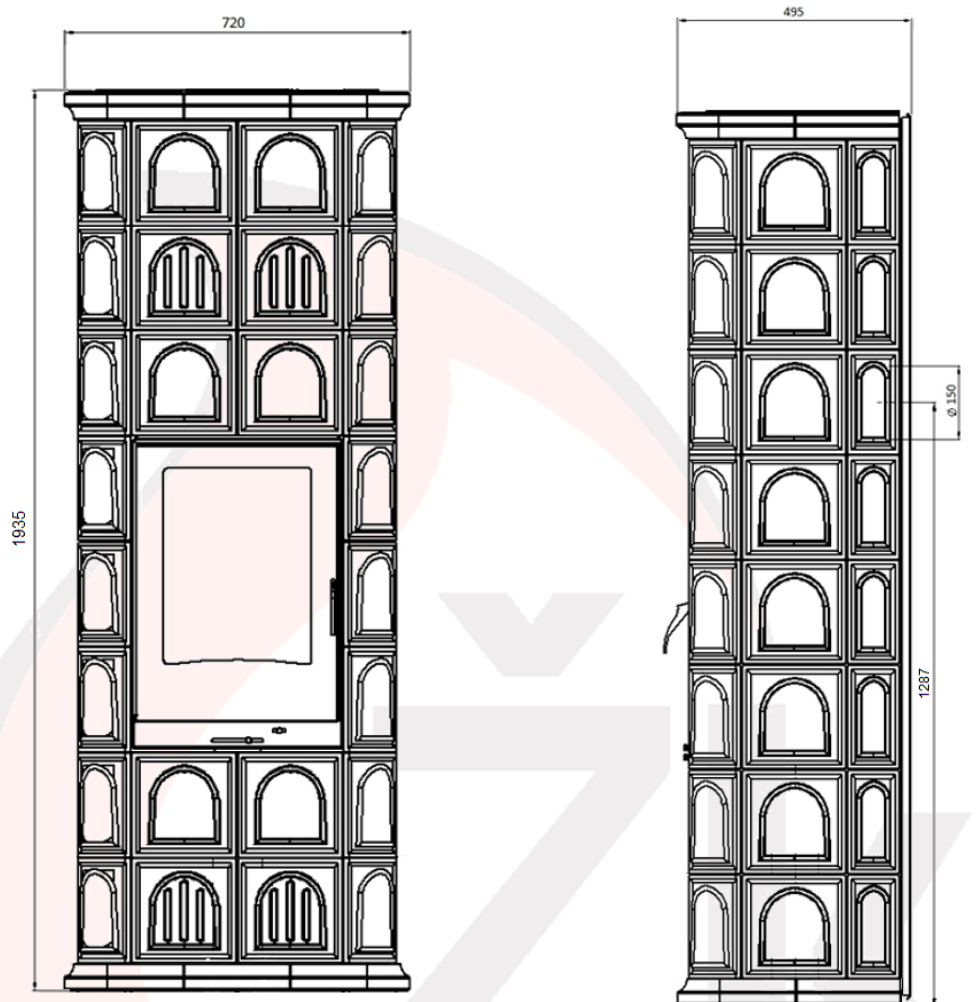
| Typ vložky | E1 |
|---|------------------------|
| Testováno podle | EN-13229 |
| Regulovatelný výkon | 5 - 11 kW |
| Účinnost | 80% |
| Minimální tah komína | 10 Pa |
| Spotřeba paliva | 2,1 kg/h |
| Průměrná teplota spalin za hrdlem | 250°C |
| Průměr externího přívodu vzduchu | 100 mm |
| Výška zaústění kouřovodu (zadní vývod)* | 1287 mm |
| Průměr kouřovodu | 150 mm |
| Výška* | 1935 mm |
| Šířka* | 720 mm |
| Hloubka* | 495 mm |
| Hmotnost | 315 kg |
| Max. délka polen | 33 cm |
| Druh paliva | dřevo, dřevěné brikety |

*rozměry jsou orientační

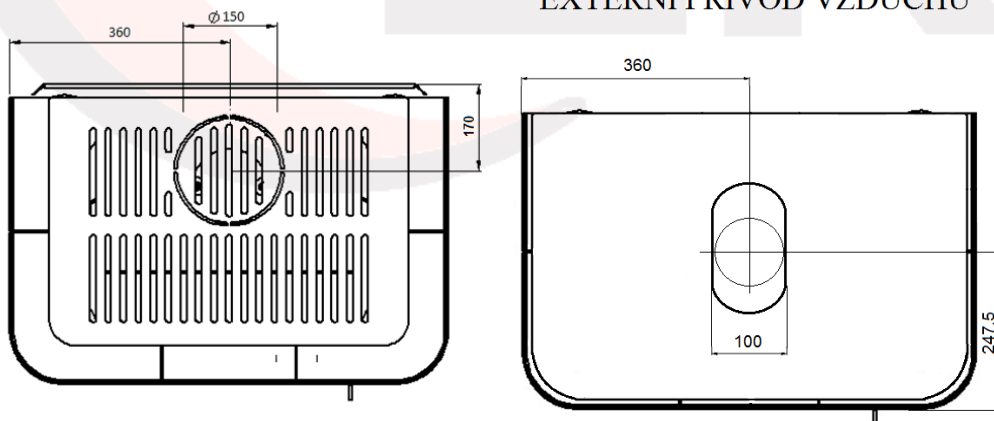


***Rozměry jsou orientační**

ZÁKLADNÍ ROZMĚRY
ORFEUS (E1)



EXTERNÍ PŘÍVOD VZDUCHU



Rozměry jsou orientační